

Cinier
PARIS

L'Art de Chauffer

BOOK

Michel Cinier





Beau, raffiné et exclusif

Les radiateurs sèche-serviettes exclusifs CINIER transmettent une beauté extraordinaire, qui fusionnent des éléments fonctionnels, des surfaces raffinées et des couleurs en véritables œuvres d'art.

Une matière écologique :

Les radiateurs CINIER sont réalisés à partir de la pierre Olycale® : pierre naturelle originaire des Pyrénées, elle est concassée puis restructurée avec une qualité optimale et de façon naturelle dans les ateliers Cinier.

Excellence technique et confort d'exception :

L'Olycale® diffuse une chaleur rayonnante unique. Elle procure un confort de chauffage exceptionnel supérieur à la fonte.

Les avantages en particulier :

- Surface naturelle et robuste
- Chaleur agréable, rayonnante et saine (similaire à un poêle en faïence)
- Rendement élevé et uniforme
- Pour un fonctionnement en version eau chaude, 100% électrique ou mixte avec un soufflant discret de 1000W complémentaire
 - Options de conception entièrement nouvelle pour votre salle de bain
 - Différentes barres sèche-serviettes ou patères, surfaces et couleurs sur mesure sont possibles
- Tous les matériaux, peintures et vernis utilisés pour la collection Cinier sont respectueux de l'environnement et sont conformes à la directive CE relative aux produits de construction 89 / 106 / CEE du fabricant).

Fabriqué à l'unité et avec passion dans nos Ateliers en France, chaque radiateur CINIER apportera un peu de son histoire et de sa beauté pour vos salles de bains contemporaines.

Cinier
PARIS

Collection
Sèche-serviettes





BARON MARBRE 150

Collection PIECE UNIQUE
Artiste : Johanne Cinier

Cinier
PARIS



Ref. baron-marbre150

PUISSANCE :
de 650 à 1200W en version électrique
de 579 W à 1027W en version eau chaude

Option soufflant 1000W supplémentaire disponible



UNI GRANDE BARRE 220

Collection PIECE UNIQUE
Artiste : Johanne Cinier

Cinier
PARIS



Ref.uni-grande-barre220x50

PUISSANCE :

1100W en version électrique

982W en version eau chaude

Option soufflant 1000W supplémentaire disponible



10

ECUME BAIN

Collection Contemporaine
Design : Michel Cinier

Cinier
PARIS



Ref.ecume-bain182

PUISSANCE :

900W en version électrique
803 W en version eau chaude

Option soufflant 1000W supplémentaire disponible

EDO BAIN 182

Collection Contemporaine
Design : Michel Cinier

Cinier
PARIS



Ref.edo-bain182

PUISSANCE :
900W en version électrique
803 W en version eau chaude

Option soufflant 1000W supplémentaire disponible



EDO BAIN + OPTION SOUFFLANT

Collection Contemporaine
Design : Michel Cinier

Ref.edo-bain-souf

PUISSANCE : 500W + 1000W en version électrique




GRANIT CUIVRE

Collection Contemporaine
Design : Michel Cinier

Ref.granit-cuivre220x50

PUISSANCE : de 650 à 1600W en version électrique / de 580 W à 1571W en version eau chaude
Option soufflant 1000W supplémentaire disponible.



NYMPHEA

Collection PIECE UNIQUE
Artiste : Johanne Cinier


Cinier
PARIS



Ref.nymphea185x50

PUISSANCE :
de 1000 à 1900W en version électrique
de 803 W à 2069W en version eau chaude


Option soufflant 1000W supplémentaire disponible



AURORA

Collection PIECE UNIQUE
Artiste : Johanne Cinier


Cinier
PARIS



Ref.aurora200x50

PUISSANCE :
de 1000 à 1900W en version électrique
de 803 W à 2069W en version eau chaude

Option soufflant 1000W supplémentaire disponible



VOILE EPURE

Collection Contemporaine
Design : Michel Cinier

Cinier
PARIS



PUISSANCE :
de 1000 à 1450W en version électrique
de 892 W à 1256W en version eau chaude

Option soufflant 1000W supplémentaire disponible







BIZO BAIN + GRANDE BARRE

Collection Contemporaine
Design : Michel Cinier

Ref.bizo-bain220x50

PUISSANCE : de 650 à 1600W en version électrique / de 580 W à 1571W en version eau chaude
Option soufflant 1000W supplémentaire disponible.



ROYAL MIROIR BAIN 130

Collection Contemporaine
Design : Michel Cinier

Ref.royal-miroir-bain130x60

PUISSANCE : 700W en version électrique / 696W en version eau chaude

Option soufflant 1000W supplémentaire disponible



ARBRE BAIN

Collection Contemporaine
Design : Michel Cinier



de 1000 à 1400W en version électrique / de 892W à 1256W en version eau chaude
Option soufflant 1000W supplémentaire disponible

PUISSANCE :


inier
PARIS



FLEUR D'EAU

Collection Contemporaine
Design : Michel Cinier


Cinier
PARIS





Ref.fleur-eau185x50

PUISSANCE :
de 1000 à 1400W en version électrique
de 803 W à 1256W en version eau chaude

Option soufflant 1000W supplémentaire disponible







MINIMAL
Collection Contemporaine
Design : Michel Cinier

Cinier
PARIS



Ref.minimal130x50

PUISSANCE :
650W en version électrique
579W en version eau chaude

autres dimensions possible jusqu'à 2000W

L'Art de Chauffer

Les radiateurs CINIER transmettent une beauté extraordinaire,
qui fusionnent des éléments fonctionnels,
des surfaces raffinées et des couleurs en véritables œuvres d'art.

Une matière écologique :

Les radiateurs CINIER sont réalisés à partir de la pierre Olycale® : pierre naturelle originaire des Pyrénées, elle est concassée puis restructurée avec une qualité optimale et de façon naturelle dans les ateliers Cinier.

Excellence technique et confort d'exception :

L'Olycale® diffuse une chaleur rayonnante unique.
Elle procure un confort de chauffage exceptionnel supérieur à la fonte.

Les avantages en particulier :

- Surface naturelle et robuste
- Chaleur agréable, rayonnante et saine (similaire à un poêle en faïence)
- Rendement élevé et uniforme
- Fonctionnement en version eau chaude ou 100% électrique
- Régulation de série performante X3D de DeltaDore ou Oventrop pour le chauffage central
- Garantie et Expérience des Ateliers CINIER puis 1975
- Tous les matériaux, peintures et vernis utilisés pour la collection Cinier sont respectueux de l'environnement et sont conformes à la directive CE relative aux produits de construction 89 / 106 / CEE du fabricant).

Fabriqué à l'unité et avec passion dans nos Ateliers en France, chaque radiateur CINIER apportera son histoire et sa beauté pour les intérieurs premium qui méritent du sens.

Cinier
PARIS

Collection
Radiateurs contemporains
& Pièces Uniques





GRANIT GOLDWHITE

Collection PIECE UNIQUE
Artiste : Johanne Cinier

Cinier
PARIS






ROC EMERAUDE


Collection PIECE UNIQUE
Artiste : Johanne Cinier

Cinier
PARIS



ROC EMERAUDE + CADRE LED 3000K

ROC ZEN + CADRE LED 3000K






Ref.roc-zen188x52

Cinier
PARIS

41

ROC ZEN + CADRE LED 4000K


PUISSANCE : 750W en version électrique / 669W en version eau chaude




ROC PLISSE

Collection Contemporaine
Design : Michel Cinier

Cinier
PARIS



ROC PLISSE + CADRE LED 3000K



Ref.silverblack200x50

PUISSANCE :
de 1000 à 1900W en version électrique
de 803 W à 2069W en version eau chaude
(selon dimensions)



SILVERBLACK

Collection PIECE UNIQUE
Artiste : Johanne Cinier

Cinier
PARIS



UNI
BETON





Ref.uni-beton220x50

PUISSANCE :
de 700 à 1800W en version électrique
de 571 W à 2069W en version eau chaude
(selon dimensions)



UNI BEIGE

Collection Contemporaine
Design : Michel Cinier

Cinier
PARIS



Ref.uni-beton220x50


PUISSANCE :
de 700 à 1800W en version électrique
de 571 W à 2069W en version eau chaude
(selon dimensions)



DUNE

Collection PIECE UNIQUE
Artiste : Johanne Cinier

Ref.dune



Ref. Lagune 80x127

Cinier
PARIS

51

LAGUNE

Collection PIECE UNIQUE
Artiste : Johanne Cinier

PUISSANCE : 1000W en version électrique / 907W en version eau chaude



ROYAL OR + MIROIR ARGENT

Collection Contemporaine
Design : Michel Cinier

Cinier
PARIS

Ref.royal-or-miroir220x60

PUISSANCE :

1300W
en version électrique

1178W
en version eau chaude

(selon dimensions)





ORIGINE
Collection Contemporaine
Design : Michel Cinier

Ref.Origine 220x50



FUSION

Collection Contemporaine
Design : Michel Cinier

Ref.fusion 220x50

PUISSANCE :
de 1100 à 1500W en version électrique / de 982W à 1379W en version eau chaude



COSMOS

Collection Contemporaine
Design : Michel Cinier

Ref.cosmos 220x50




JEUX D'OMBRES

Collection Contemporaine
Design : Michel Cinier

Ref.jeux-ombres 120x80

PUISSANCE :
de 700 à 1900W en version électrique / de 571W à 2006W en version eau chaude



Ref.oriental 220x50



ORIENTAL

Collection Contemporaine
Design : Michel Cinier




SCULPTURAL


Collection Contemporaine
Design : Michel Cinier

Ref.sculptural220x50

PUISSANCE : de 1000 à 1900W en version électrique / de 907 W à 2069W en version eau chaude









TRIBAL PERLE


Collection PIECE UNIQUE
Artiste : Johanne Cinier

Ref.tribal-perle220x50

PUISSANCE : de 700 à 1900W en version électrique / de 571 W à 2069W en version eau chaude
Option soufflant 1000W supplémentaire disponible.








TRIBAL

Collection PIECE UNIQUE
Artiste : Johanne Cinier

Ref.tribal220x50

PUISSANCE : de 700 à 1900W en version électrique / de 571 W à 2069W en version eau chaude
Option soufflant 1000W supplémentaire disponible.





GRANIT CUIVRE

Collection PIECE UNIQUE
Artiste : Johanne Cinier

Ref.granit-cuivre220x50

PUISSANCE : de 700 à 1900W en version électrique / de 571 W à 2069W en version eau chaude
Option soufflant 1000W supplémentaire disponible.







EDO

Collection Contemporaine
Design : Michel Cinier

Cinier
PARIS



Ref.edo182x46


PUISSANCE :
de 900 à 1300W en version électrique
de 803 W à 1190W en version eau chaude
(selon dimensions)



BLUE

Collection PIECE UNIQUE
Artiste : Johanne Cinier

Cinier
PARIS



Ref.blue220x50

PUISSANCE :

de 700 à 1900W en version électrique

de 571 W à 2069W en version eau chaude

(selon dimensions)



NUIT ÉTOILÉE

Collection PIÈCE UNIQUE
Artiste : Johanne Cinier

Cinier
PARIS

Ref.nuit-etoilee220x50

PUISSANCE :

de 700 à 1900W
en version électrique

de 571W à 2069W
en version eau chaude

(selon dimensions)







GRANIT

Ref.Granit

Collection PIECE UNIQUE
Artiste : Johanne Cinier

Cinier
PARIS



DOCK GRANIT

Collection PIECE UNIQUE
Artiste : Johanne Cinier

Ref.dock-granit 220x50



PUISSANCE :
de 700 à 1900W en version électrique / de 571W à 2069W en version eau chaude



BLUE GOLD

Collection PIECE UNIQUE
Artiste : Johanne Cinier

Ref.blue-gold 220x50



ROSSO

Collection PIECE UNIQUE - Artiste : Johanne Cinier

Ref.rosso 220x50

PUISSANCE :
de 700 à 1900W en version électrique / de 571W à 2069W en version eau chaude


Cinier
PARIS



MIROIR BIZO

Collection Contemporaine
Design : Michel Cinier

Cinier
PARIS



Ref.miroir-bizo220x50

PUISSANCE :
1100W en version électrique
706W en version eau chaude



ART NOUVEAU

Collection ART & CIVILISATION
Artistes : Marie-Claire ESPOSITO et Mathieu LEFORT

Cinier
PARIS



PUISSANCE :
de 650 à 1600W en version électrique
de 579 W à 1571W en version eau chaude
(selon dimensions)





BLUE CARGO

Collection PIECE UNIQUE
Artiste : Johanne Cinier

Cinier
PARIS


89


Ref. blue-cargo220x50

PUISSANCE :

de 700 à 1900W
en version électrique

de 571W à 2069W
en version eau chaude
(selon dimensions)





Greenor

l'art de climatiser

(chauffage & rafraichissement)

Conçu pour le chauffage et le refroidissement à très basse température : idéal pour les systèmes de chaleur générée par les pompes à chaleur AIR-EAU, le solaire thermique, la géothermie, la biomasse, les chaudières à condensation ou les systèmes hybrides.

La puissance du panneau chauffant haute performance Cinier Greenor est de 3740 watts à 75/65/20 °C ou 1230 watts à 40/35/20 °C. En version XL, elle atteint 6 kW à 75/65/20 °C.

En version rafraichissement, la puissance frigorifique varie de 1,6 à 3 kW (XL) pour une eau à 7/12°C.

Des ventilateurs à courant continu extrêmement silencieux et économes en énergie (8 pièces de 1,25 watts) ainsi qu'un échangeur breveté 100% en cuivre rendent cela possible.

GREENOR est la climatisation réversible d'ambiance idéale en combinaison avec une pompe à chaleur AIR-EAU réversible (compatible avec toutes les marques).

GREENOR - une nouveauté mondiale unique, soutenue et reconnue par la BPI.
Brevet international PCT / FR2010 / 00321Publication WO / 2010/149865.

Chaque radiateur de la collection Greenor est fabriqué en France dans les Ateliers CINIER (Sète, 34).

Tous les matériaux, peintures et vernis utilisés pour la collection Cinier sont respectueux de l'environnement et sont conformes à la directive CE relative aux produits de construction 89/106 / CEE (déclaration du fabricant)

Cadre disponible au choix dans les couleurs blanc, gris anthracite ou noir mat.

Cinier
PARIS

Greenor






Greenor® ORIENTAL LED

Collection Greenor
Design : Michel Cinier

Ref. greenor-oriental-led

Disponible en version GREENOR et GREENOR XL



Greenor® AMADHY

Collection Greenor
Artiste : Johanne Cinier

Disponible en version GREENOR et GREENOR XL

Ref.greenor-amadhy

PUISSANCE : 1600 W max ou 3200W max en version climatisation
3740 W max ou 6120W max en version chauffage.

Cinier
PARIS



Greenor[®] SPRING

Collection Greenor
Artiste : Johanne Cinier

Cinier
PARIS



Ref.greenor-spring

Disponible en version GREENOR et GREENOR XL

PUISSANCE : 1600 W max ou 3200W max en version climatisation
3740 W max ou 6120W max en version chauffage.



Greenor[®] ECUME

Collection Greenor
Design : Michel Cinier

Ref. greenor-ecume

Disponible en version GREENOR et GREENOR XL




Greenor® TRIBAL

Collection Greenor
Artiste : Johanne Cinier

Ref.greenor-tribal

Disponible en version GREENOR et GREENOR XL

PUISSANCE : 1600 W max ou 3200W max en version climatisation
3740 W max ou 6120W max en version chauffage.




Greenor® DOCK GRANIT

Collection Greenor
Artiste : Johanne Cinier

Ref. greenor-dock-granit

Disponible en version GREENOR et GREENOR XL



Greenor® CHEYENNE

Collection Greenor
Artiste : Johanne Cinier

Disponible en version GREENOR et GREENOR XL

Ref.greenor-cheyenne

PUISSANCE : 1600 W max ou 3200W max en version climatisation
3740 W max ou 6120W max en version chauffage.



Greenor® PALM SPRINGS

Collection PIECE UNIQUE
Artiste : Johanne Cinier

Cinier
PARIS



Ref. palmsprings

Disponible en version GREENOR et GREENOR XL

PUISSANCE :

1600 W max ou 3200W max en version climatisation
3740 W max ou 6120W max en version chauffage.



Greenor[®] GRANIT BRONZE

Collection Greenor
Artiste : Johanne Cinier

Cinier
PARIS



Ref. granit-bronze

Disponible en version GREENOR et GREENOR XL

PUISSANCE :

1600 W max ou 3200W max en version climatisation
3740 W max ou 6120W max en version chauffage.

Cinier
PARIS

Nuancier
de pigments



NUANCIER DE PIGMENTS Radiateurs, sèche-serviettes, Greenor®

(non contractuel)

Après réception de votre commande, et sur votre demande,
nous pouvons vous réaliser un échantillon à la couleur demandée pour validation.



Blanc Irisé | S-50
sur modèle JEUX D'OMBRES




Blanc Olycale | S-01
sur modèle UNI



Blanc Olycale | S-01
sur modèle EDO



Blanc Olycale | S-01
sur modèle FUSION



Gris Quartz | S-03
sur modèle ECUME




Gris Quartz | S-03
sur modèle ORIGINE



Gris Quartz | S-03
sur modèle UNIS




Gris Soie | S-17
sur modèle UNIS



Argent Gris | S-06
sur modèle UNIS

NUANCIER DE PIGMENTS Radiateurs, sèche-serviettes, Greenor®


(non contractuel)



Titane Argent | S-53
sur modèle GRANIT



Béton Patiné Brut | S-52
sur modèle UNIS



Anthracite | S-07
sur modèle ORIGINE



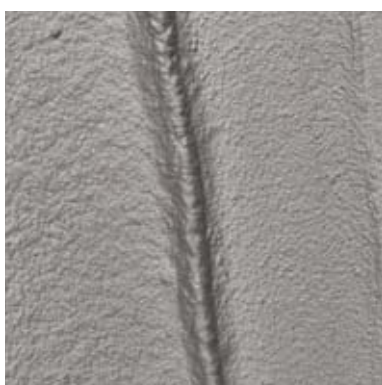
Anthracite | S-07
sur modèle UNIS



Gris Métal Noir | S-09
sur modèle EDO



Ardoise | S-10
sur modèle ECUME



Taupe Ashok | S-11
sur modèle FUSION



Taupe | S-12
sur modèle UNIS



Perle | S-15
sur modèle ORIENTAL



Lin | S-14
sur modèle UNIS



Perle | S-15
sur modèle UNIS



Ivoire | S-16
sur modèle UNIS

NUANCIER DE PIGMENTS Radiateurs, sèche-serviettes, Greenor®

(non contractuel)



Béton Patiné Beige | S-51
sur modèle UNIS



Ivoire | S-18
sur modèle COSMOS



Sable Nacré | S-22
sur modèle ORIGINE



Sienne | S-20
sur modèle FUSION



Sienne | S-20
sur modèle UNIS



Ocre Jaune | S-29
sur modèle UNIS



Ocre Antique | S-23
ex : modèle JEUX D'OMBRES



Ocre Antique | S-23
sur modèle FUSION



Ocre Antique | S-23
sur modèle UNIS



Or Yemen | S-55
sur modèle UNIS



Or Pâle | S-31
sur modèle UNIS



Cuivre | S-28
sur modèle EDO

NUANCIER DE PIGMENTS Radiateurs, sèche-serviettes, Greenor®

(non contractuel)



Sable Nacré | S-54
sur modèle UNIS



Ombre Calcinée | S-49
sur modèle UNIS



Brun Chocolat | S-43
sur modèle UNIS



Vieil Or | S-32
sur modèle UNIS



Ocre Brun | S-39
sur modèle UNIS



Ocre Brun | S-40
sur modèle ORIENTAL



Ocre Provence | S-34
sur modèle JEUX D'OMBRES



Rouge Déco | S-48
sur modèle UNIS



Rouge Basque | S-37
sur modèle UNIS



Fushia | S-35
sur modèle UNIS



Bleu Outre-Mer | S-47
sur modèle UNIS



**Teinte sur mesure
ou nuancier RAL**

Other color upon request
or RAL color chart





Découvrir
l'Art de Chauffer
& d'éclairer
sur

cinier.com



FABRIQUÉ IN FRANCE DEPUIS 1975

Atelier & Showroom

Parc Aquatechnique - 1 rue de Londres
34200 SETE, France
Tél : (0033) 04 67 18 19 53
Fax : (0033) 04 67 74 91 28
E-mail : info@cinier.com

Représentants,
Showroom à Paris,
en région
ou à l'international :
sur www.cinier.com

REVENDEUR OFFICIEL :