

Cinier
luminaires LED

LUMINAIRES LED - *LED LIGHTING*

COLLECTION 



CRÉATION & EXCELLENCE TECHNIQUE

Les Ateliers CINIER ont fait le choix de l'artisanat de haute qualité et de la création au service de l'Art d'éclairer.

L'excellence dans la technique (technologie Led) et le style sont les valeurs de l'entreprise familiale depuis 1975.

Chaque produit CINIER LT est réalisé entièrement à la main dans la manufacture de la marque CINIER situé à Sète en France.

S'entourer de beau est un style de vie.
A chacun sa vision.
L'essentiel est de donner du sens aux choses.



ENTREPRISE FAMILIALE CRÉÉE EN 1975.

CREATION & TECHNICAL EXCELLENCE

CINIER LT lines are characterized by a very high level of craftsmanship and design.

Technical excellence and style are the values of the family owned company since 1975.

Each CINIER LT is handmade in the CINIER workshops in France.

*Being surrounded by beauty is a way of living.
Everyone has his vision.
The most important thing is to make sense.*

Composée de 600 LEDs haute performance, l'applique Cinier LT assure un éclairage indirect puissant et un design unique.

Belle le jour,

l'applique murale Cinier LT est une sculpture contemporaine.

Sublime le soir,

elle se valorise et met en scène la décoration grâce à ses 600 LEDs haute performance.

La lumière est diffusée de plusieurs façons selon l'ambiance désirée :

- Blanche, douce et minimaliste (Blanc chaud ou blanc neutre)
- Ou variable avec une palette de couleurs (option RGB)

Une télécommande infrarouge permet de changer l'intensité du cadre lumineux et de réaliser des scénarios lumineux.

CINIER LT fonctionne en courant 24V DC (transformateur 24 V inclus dans l'applique).

L'alimentation se fait en courant primaire sur une arrivée électrique standard.

Les LEDs haute qualité de CINIER LT permettent plus de 75 % d'économie d'énergie et plus de longévité.

Michel Cinier

With 600 hundred high-performance LED lights, the CINIER LT wall light offers a powerful indirect lighting with a unique design.

By day,

The Cinier LT Wall fixture is a contemporary sculpture.

By night,

it is sublimated by 600 LED lights.

Several ways to release the light and achieve the desired ambiance :

- *White, subtle and minimalist (warm white or neutral white)*
- *Or versatile in an array of colors (RGB Option)*

CINIER LT can be set to automatically change the intensity of the light frame by simply using the infrared remote control.

24V DC (24V low voltage built-in transformer included) - Mains Voltage (100V to 277V).

The Cinier LT Wall Light achieves a 75% power consumption reduction and with a long operational life.



TRIO LT





TRIO LT



RÉDUIRE SA CONSOMMATION D'ÉNERGIE

Choisir les LEDs CINIER LT, c'est faire le choix de réduire l'énergie consommée pour son habitation et notre planète.

A puissance lumineuse égale, LT assure une économie d'énergie de 75% par rapport à un luminaire standard. CINIER LT allie des LEDs haute qualité à la création de luminaires uniques.

SAVE ENERGY

Selecting CINIER LT LED products is choosing to reduce the energy consumption of your home and our planet.

For the same output, LT LED products offer an additional 75% Energy saving compared to a standard lighting fixture. CINIER LT LED products combine a high quality LED to a unique lighting design.



DUO LT

COLLECTION **LT**



Sculpté et peint à la main par l'artiste Johanne Cinier
Sculpted and hand painted by artist Johanne Cinier

Puissance Florale

Floral Outburst






Design : Johanne Cinier

Objet d'art
à la sculpture audacieuse
Myth & Mystery
An audacious sculpture





ATLANTIS LT





Design : Michel Cinier

Sensibilité architecturale
Architectural sensibility





SCULPTURAL LT



Design : Michel Cinier



Design : Johanne Cinier

Origami - L'esprit japonais
Japanese origami spirit






Design : Michel Cinier

Moderne et intemporel
Modern & timeless





Design : Johanne Cinier

Voyage immobile
Rock-forming structure and beauty





UNIS LT





Design : Michel Cinier

Minimalisme, simplicité pure
pour les intérieurs sobres et design
*Minimalist, pure simplicity - to enhance
the pure lines of contemporary interiors*



Option couleur RGB

9 scénarios couleurs
sont possibles
pour créer
des ambiances
ou une émotion
personnalisées

*A 9-way color
configuration to create
personalized mood
light effects
not only for the eye
but also for the mind*





Design : Michel Cinier

Œuvre contemporaine et minimaliste
Contemporary and minimalist

Luminaire LED à poser
avec socle patiné main.
Hauteur : 230 cm

*LED floor lamp
230 cm*





MIRÉ LT






Naturel et contemporain
Natural & Contemporary

Luminaire LED à poser
avec socle patiné main.
Hauteur : de 150 à 280 cm

*LED floor lamp
from 150 cm to 280 cm*










LUBOIS LT

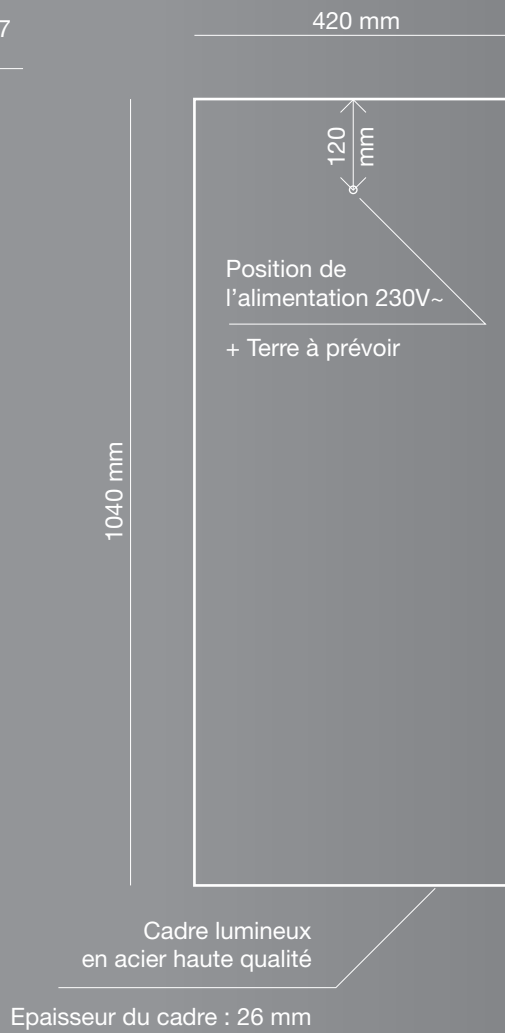
SCHÉMAS TECHNIQUES

TECHNICAL DRAWINGS

VUE DE CÔTÉ
SIDE VIEW




VUE DE FACE
FRONT VIEW



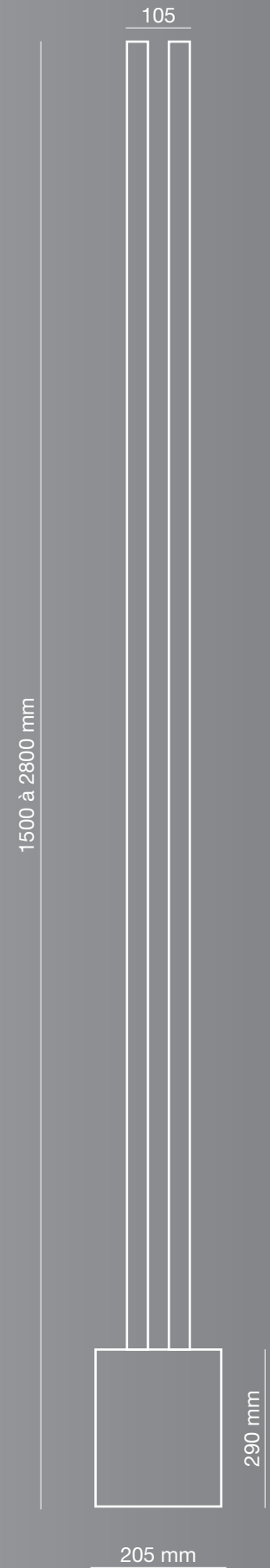
UNIS LT - SCANDOLA LT - SCULPTURAL LT
EDO LT - ORIENTAL LT - ATLANTIS LT - HAWAII LT

VUE DE FACE
FRONT VIEW



MIRÉ LT

VUE DE FACE
FRONT VIEW



LUBOIS LT

ÉLÉMENTS TECHNIQUES **LT** - TECHNICAL ELEMENTS



UNIS LT

H 1040 x L 420

LEDs Blanches
White LEDs
(3000K* ou 4000K*)

Puissance absorbée LEDs
Energy consumption
70 W maxi.

Puissance d'éclairage
Lighting output
de 0 à 5400 Lumens

Poids - *Weight* : 10,5 kg

LEDs Blanches
+ couleurs RGB
White + RGB colors
LEDs

Puissance absorbée LEDs
Energy consumption
100 W maxi.

Puissance d'éclairage
Lighting output
de 3000 à 3700 Lumens

Poids - *Weight* : 10,9 kg



SCANDOLA LT SCULPTURAL LT EDO LT ORIENTAL LT

H 1040 x L 420

Puissance absorbée LEDs
Energy consumption
70 W maxi.

Puissance d'éclairage
Lighting output
de 0 à 5400 Lumens

Poids - *Weight* : 10,5 kg

Puissance absorbée LEDs
Energy consumption
100 W maxi.

Puissance d'éclairage
Lighting output
de 3000 à 3700 Lumens

Poids - *Weight* : 10,9 kg



ATLANTIS LT

H 1040 x L 420

Puissance absorbée LEDs
Energy consumption
70 W maxi.

Puissance d'éclairage
Lighting output
de 0 à 5400 Lumens

Poids - *Weight* : 21 kg

Puissance absorbée LEDs
Energy consumption
100 W maxi.

Puissance d'éclairage
Lighting output
de 3000 à 3700 Lumens

Poids - *Weight* : 21,4 kg



HAWAII LT et pièces uniques

H 1040 x L 420

Puissance absorbée LEDs
Energy consumption
70 W maxi.

Puissance d'éclairage
Lighting output
de 0 à 5400 Lumens

Poids - *Weight* : 10,5 kg

Puissance absorbée LEDs
Energy consumption
100 W maxi.

Puissance d'éclairage
Lighting output
de 3000 à 3700 Lumens

Poids - *Weight* : 10,9 kg



*3000 K ≈ Blanc chaud / *4000 K ≈ Blanc neutre

Eclairage intérieur IP 20, tension 100 à 230V~.

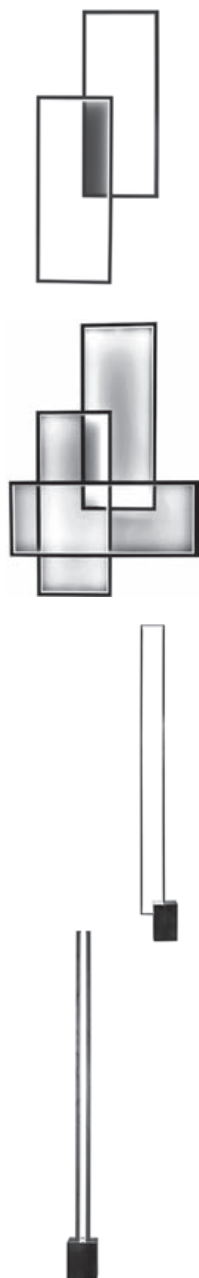
Transformateur 24V, driver et télécommande inclus. Préciser voltage : 230V, 120V ou 100V.

Pour les modèles 100% blanc, la télécommande livrée permet de commander à la fois l'éclairage du cadre et de la console.

Pour les modèles avec cadre RGB, prévoir un interrupteur pour gérer la lumière blanche led de la console (Led derrière les sculptures).

La télécommande livrée sert uniquement à gérer le changement de couleurs du cadre RGB.

ÉLÉMENTS TECHNIQUES **LT** - TECHNICAL ELEMENTS



DUO LT

H 1520 x L 670

LEDs Blanches
White LEDs
(3000K* ou 4000K*)

LEDs Blanches
+ couleurs RGB
White + RGB colors
LEDs

Puissance absorbée LEDs
Energy consumption
60 W maxi.

Puissance absorbée LEDs
Energy consumption
60 W maxi.

Puissance d'éclairage
Lighting output
de 0 à 4800 Lumens

Puissance d'éclairage
Lighting output
1900 Lumens

Poids - *Weight* : 8,40 kg

Poids - *Weight* : 8,40 kg

TRIO LT

H 1520 x L 1040

Puissance absorbée LEDs
Energy consumption
100 W maxi.

Puissance absorbée LEDs
Energy consumption
100 W maxi.

Puissance d'éclairage
Lighting output
de 0 à 7500 Lumens

Puissance d'éclairage
Lighting output
3000 Lumens

Poids - *Weight* : 11,60 kg

Poids - *Weight* : 11,60 kg

MIRÉ LT

H 2300 x L 260

Puissance absorbée LEDs
Energy consumption
60 W maxi.

Puissance d'éclairage
Lighting output
de 1000 à 3800 Lumens

Poids - *Weight* : 14,25 kg

LUBOIS LT

H 2500 À 2800 x L 260

Puissance absorbée LEDs
Energy consumption
60 W maxi.

Puissance d'éclairage
Lighting output
de 1000 à 3300 Lumens

Poids - *Weight* : 22 kg



*3000 K ≈ Warm white / *4000 K ≈ Neutral white
24 V transformer, driver and remote control included.
Voltage: 100 V to 277 V. CE / UL norms for the transformer.

The remote control delivered with 100% white models commands both the frame light and the bracket light.

A switch is required for all the RGB frame models to command the led light of the bracket.
The remote control commands only the colour mix of the frame.



MADE IN FRANCE

2 finitions de cadre - 2 frame options



Cadre LED laqué Blanc
White lighting frame



Cadre LED laqué Noir
Black lighting frame

COLLECTION 

FABRIQUÉ en FRANCE - *HANDMADE IN FRANCE*
DEPUIS 1975 - *SINCE 1975*



cinier.com

Atelier & Showroom

Parc Aquatechnique - 1 rue de Londres - 34200 SETE, France

Tél : (0033) 04 67 18 19 53 - Fax : (0033) 04 67 74 91 28 - E-mail : info@cinier.com

DISTRIBUTEUR AGRÉÉ - *OFFICIAL RETAILER*