



Cinier
Luminaire LED

ILLUMINAZIONE LED - *LED LIGHTING*

COLLECTION 



CREAZIONE & ECCELLENZA TECNICA

Gli atelier CINIER hanno optato per l'artigianato di alta qualità e la creazione basata sull'Arte dell'illuminazione.

L'eccellenza tecnica (tecnologia Led) e lo stile sono i valori dell'azienda di famiglia dal 1975.

Ogni prodotto CINIER LT è realizzato interamente a mano nelle officine della marca CINIER situate a Sète, in Francia.

Circondarsi del bello è uno stile di vita.
Ad ognuno la sua visione.
L'essenziale è dare un senso alle cose.



MADE IN FRANCE

CREATION & TECHNICAL EXCELLENCE

CINIER LT lines are characterized by a very high level of craftsmanship and design.

Technical excellence and style are the values of the family owned company since 1975.

Each CINIER LT is handmade in the CINIER workshops in France.

*Being surrounded by beauty is a way of living.
Everyone has his vision.
The most important thing is to make sense.*

Composta da 600 LED ad alta prestazione, l'applique Cinier LT garantisce un'illuminazione indiretta potente e un design unico.

Bella di giorno,

L'applique da parete Cinier LT è una scultura contemporanea.

Sublime la sera,

l'applique viene valorizzata e mette in scena le sue decorazioni grazie ai suoi 600 LED ad alta prestazione.

La luce viene diffusa in diversi modi secondo l'atmosfera desiderata:

- Bianca, dolce e minimalista (Bianco caldo o bianco neutro)
- O variabile con una palette di colori (opzione RGB)

Un telecomando a infrarossi permette di cambiare l'intensità del quadro luminoso e di realizzare degli scenari luminosi. CINIER LT funziona con corrente 24V DC (trasformatore 24 V incluso nell'applique). L'alimentazione avviene con corrente primaria su entrata elettrica standard. I LED alta qualità CINIER LT consentono di raggiungere più del 75 % di economia energetica, oltre che una maggiore longevità.

Michel Cinier

With 600 hundred high-performance LED lights, the CINIER LT wall light offers a powerful indirect lighting with a unique design.

By day,

The Cinier LT Wall fixture is a contemporary sculpture.

By night,

it is sublimated by 600 LED lights.

Several ways to release the light and achieve the desired ambiance :

- *White, subtle and minimalist (warm white or neutral white)*
- *Or versatile in an array of colors (RGB Option)*

CINIER LT can be set to automatically change the intensity of the light frame by simply using the infrared remote control.


24V DC (24V low voltage built-in transformer included) - Mains Voltage (100V to 277V).

The Cinier LT Wall Light achieves a 75% power consumption reduction and with a long operational life.



TRIO LT





TRIO LT



RIDURRE IL CONSUMO DI ENERGIA


Segliere i LED CINIER LT, significa scegliere di ridurre l'energia consumata dalla propria dimora e dall'intero pianeta.

Con una potenza luminosa uguale, LT garantisce un risparmio energetico del 75% rispetto all'illuminazione standard. CINIER LT combina dei LED di alta qualità alla creazione di sistemi d'illuminazione senza precedenti.

SAVE ENERGY

Selecting CINIER LT LED products is choosing to reduce the energy consumption of your home and our planet.

For the same output, LT LED products offer an additional 75% Energy saving compared to a standard lighting fixture. CINIER LT LED products combine a high quality LED to a unique lighting design.





Sculpté et peint à la main par l'artiste Johanne Cinier
Sculpted and hand painted by artist Johanne Cinier

Potenza Floreale

Floral Outburst






Design : Johanne Cinier

Audace scultura d'arte
Myth & Mystery
An audacious sculpture





ATLANTIS LT






Design : Michel Cinier

Sensibilità architettonica
Architectural sensibility





SCULPTURAL LT



Design : Michel Cinier



Design : Johanne Cinier

Origami - Lo spirito giapponese
Japanese origami spirit






Design : Michel Cinier

Moderno e senza tempo
Modern & timeless






Design : Johanne Cinier

Viaggio immobile.
La struttura e bellezza di una roccia
Rock-forming structure and beauty






UNIS LT





Minimalismo semplicità
pura per interni sobri e design
*Minimalist, pure simplicity - to enhance
the pure lines of contemporary interiors*



Opzione colore RGB

9 scenari colorati
possibili per creare
delle atmosfere
o un'emozione
personalizzata.

*A 9-way color
configuration to create
personalized mood
light effects
not only for the eye
but also for the mind*





Design : Michel Cinier

Opera contemporanea e minimalista
Contemporary and minimalist

Lucce LED
con supporto patinato a mano.
Altezza: 230 cm

*LED floor lamp
230 cm*





MIRÉ LT






Design : Michel Cinier

Naturale e contemporaneo
Natural & Contemporary

Luce LED da sistemare
su supporto patinato a mano.
Altezza: da 150 a 280 cm

*LED floor lamp
from 150 cm to 280 cm*










LUBOIS LT

SPECIFICHE TECNICHE

TECHNICAL DRAWINGS

VISTA LATERALE
SIDE VIEW




VISTA FRONTALE
FRONT VIEW



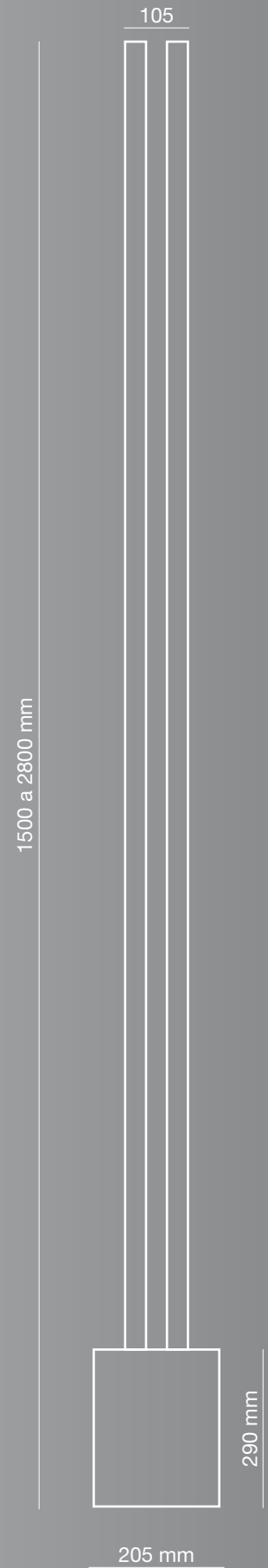
UNIS LT - SCANDOLA LT - SCULPTURAL LT
EDO LT - ORIENTAL LT - ATLANTIS LT - HAWAII LT

VISTA FRONTALE
FRONT VIEW



MIRÉ LT

VISTA FRONTALE
FRONT VIEW



LUBOIS LT

ELEMENTI TECNICI **LT** - TECHNICAL ELEMENTS



UNIS LT

A 1040 x L 420

LED Bianchi
White LEDs
(3000K* o 4000K*)

Consumo di energia LED
Energy consumption
70 W max.

Livello d'illuminazione
Lighting output
da 0 a 5400 Lumen

Peso - *Weight* : 10,5 kg

LED Bianchi +
colori RGB
White + RGB colors
LEDs

Consumo di energia LED
Energy consumption
100 W max.

Livello d'illuminazione
Lighting output
da 3000 a 3700 Lumen

Peso - *Weight* : 10,9 kg



SCANDOLA LT SCULPTURAL LT EDO LT ORIENTAL LT

A 1040 x L 420

Consumo di energia LED
Energy consumption
70 W max.

Livello d'illuminazione
Lighting output
da 0 a 5400 Lumen

Peso - *Weight* : 10,5 kg

Consumo di energia LED
Energy consumption
100 W max.

Livello d'illuminazione
Lighting output
da 3000 a 3700 Lumen

Peso - *Weight* : 10,9 kg



ATLANTIS LT

A 1040 x L 420

Consumo di energia LED
Energy consumption
70 W max.

Livello d'illuminazione
Lighting output
da 0 a 5400 Lumen

Peso - *Weight* : 21 kg

Consumo di energia LED
Energy consumption
100 W max.

Livello d'illuminazione
Lighting output
da 3000 a 3700 Lumen

Peso - *Weight* : 21,4 kg



HAWAII LT e pezzi unici

A 1040 x L 420

Consumo di energia LED
Energy consumption
70 W max.

Livello d'illuminazione
Lighting output
da 0 a 5400 Lumen

Peso - *Weight* : 10,5 kg

Consumo di energia LED
Energy consumption
100 W max.

Livello d'illuminazione
Lighting output
da 3000 a 3700 Lumen

Peso - *Weight* : 10,9 kg



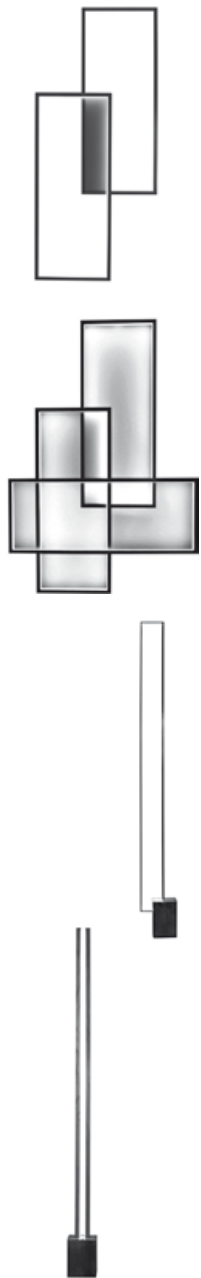
*3000 K ~ Bianco caldo/ *4000 K ~ Bianco neutro

Illuminazione interna IP 20, tensione da 100 a 230V~.

Trasformatore 24V, driver e telecomando inclusi. Specificare voltaggio: 230V, 120V o 100V.

Per i modelli 100% bianco, il telecomando fornito permette di controllare contemporaneamente l'illuminazione del quadro e della console. Per i modelli con quadro RGB, prevedere interruttore per controllare la luce bianca led della console (Led dietro le sculture). Il telecomando incluso serve esclusivamente a controllare la dissolvenza di colori del quadro RGB.

ELEMENTI TECNICI **LT** - TECHNICAL ELEMENTS



DUO LT

A 1520 x L 670

LED Bianchi
White LEDs
(3000K* à 4000K*)

LED Bianchi +
colori RGB
White + RGB colors
LEDs

Consumo di energia LED
Energy consumption
60 W max.

Livello d'illuminazione
Lighting output
da 0 a 4800 Lumen

Peso - *Weight* : 8,40 kg

Consumo di energia LED
Energy consumption
60 W max.

Livello d'illuminazione
Lighting output
1900 Lumen

Peso - *Weight* : 8,40 kg

TRIO LT

A 1520 x L 1040

Puissance absorbée LEDs
Consumo di energia LED
100 W max.

Livello d'illuminazione
Lighting output
da 0 a 7500 Lumen

Peso - *Weight* : 11,60 kg

Consumo di energia LED
Energy consumption
100 W max.

Livello d'illuminazione
Lighting output
3000 Lumen

Peso - *Weight* : 11,60 kg

MIRÉ LT

A 2300 x L 260

Consumo di energia LED
Energy consumption
60 W max.

Livello d'illuminazione
Lighting output
da 1000 a 3800 Lumen

Peso - *Weight* : 14,25 kg

LUBOIS LT

A 2500 o 2800 x L 260

Consumo di energia LED
Energy consumption
60 W max.

Livello d'illuminazione
Lighting output
da 1000 a 3300 Lumens

Peso - *Weight* : 22 kg



*3000 K ~ Warm white / *4000 K ~ Neutral white
24 V transformer, driver and remote control included.
Voltage: 100 V to 277 V. CE / UL norms for the transformer.

The remote control delivered with 100% white models commands both the frame light and the bracket light.

A switch is required for all the RGB frame models to command the led light of the bracket.
The remote control commands only the colour mix of the frame.



MADE IN FRANCE

2 opzioni cornice - 2 *frame options*



Quadro LED laccato bianco
White lighting frame



Quadro LED laccato nero
Black lighting frame

COLLECTION 

PRODOTTO en FRANCIA - *HANDMADE IN FRANCE*
DAL 1975 - *SINCE 1975*



cinier.com

Atelier & Showroom

Parc Aquatechnique - 1 rue de Londres - 34200 SETE, Francia

Tél : (0033) 04 67 18 19 53 - Fax : (0033) 04 67 74 91 28 - E-mail : info@cinier.com

RIVENDITORE UFFICIALE - *OFFICIAL RETAILER*